

| | | |
|---|---|--|
| Nazwa i adres jednostki sprawozdawczej OWYCH ul. Kościelna 12, tel. fax 748 141 207 57-500 STRONIE ŚLĄSKIE REGON 000738674, NIP 681 15 30 737 | BILANS jednostki budżetowej sporządzony na dzień 31.12.2021 r. | BURMISTRZ STRONIA ŚLĄSKIEGO |
| Numer identyfikacyjny REGON 000738674 | | wysłać bez pisma przewodniego |

| AKTYWA | Stan na początek roku | Stan na koniec roku |
|--|-----------------------|---------------------|
| A. Aktywa trwałe | 7 097 035,51 | 6 832 131,43 |
| I. Wartości niematerialne i prawne | | |
| II. Rzeczowe aktywa trwałe | 7 097 035,51 | 6 832 131,43 |
| 1. Środki trwałe | 7 097 035,51 | 6 832 131,43 |
| 1.1. Grunty | 447 680,00 | 447 680,00 |
| 1.2. Budynki, lokale i obiekty inżynierii lądowej i wodnej | 6 649 355,51 | 6 384 451,43 |
| 1.3. Urządzenia techniczne i maszyny | | |
| 1.4. Środki transportu | | |
| 1.5. Inne środki trwałe | | |
| 2. Środki trwałe w budowie (inwestycje) | - | - |
| 3. Zaliczki na środki trwałe w budowie (inwestycje) | | |
| III. Należności długoterminowe | | |
| IV. Długoterminowe aktywa finansowe | - | - |
| 1. Akcje i udziały | - | - |
| 2. Inne papiery wartościowe | - | - |
| 3. Inne długoterminowe aktywa finansowe | | |
| V. Wartość mienia zlikwidowanych jednostek | | - |
| B. Aktywa obrotowe | 597 760,26 | 601 748,66 |
| I. Zapasy | 611,27 | 1 021,98 |
| 1. Materiały | | - |
| 2. Półprodukty i produkty w toku | | - |
| 3. Produkty gotowe | | - |
| 4. Towary | 611,27 | 1 021,98 |
| II. Należności krótkoterminowe | 208 873,14 | 203 450,31 |
| 1. Należności z tytułu dostaw i usług | - | - |
| 2. Należności od budżetów | - | - |
| 3. Należności z tytułu ubezpieczeń i innych świadczeń | 14 708,98 | - |
| 4. Pozostałe należności | 194 164,16 | 203 450,31 |
| 5. Rozliczenia z tytułu środków na wydatki budżetowe i z tytułu dochodów | | |
| III. Krótkoterminowe aktywa finansowe | 388 275,85 | 397 276,37 |
| 1. Środki pieniężne w kasie | | |
| 2. Środki pieniężne na rachunkach bankowych | 388 275,85 | 397 276,37 |
| 3. Środki pieniężne państwowego funduszu celowego | | |
| 4. Inne środki pieniężne | | - |
| 5. Akcje lub udziały | | - |
| 6. Inne papiery wartościowe | | - |
| 7. Inne krótkoterminowe aktywa finansowe | | - |
| IV. Rozliczenia międzyokresowe | - | - |
| C. Inne aktywa | - | - |
| Suma aktywów | 7 694 795,77 | 7 433 880,09 |

| PASYWA | Stan na początek roku | Stan na koniec roku |
|--|-----------------------|-----------------------|
| A. Fundusz | 6 559 604,63 | 6 284 115,68 |
| I. Fundusz jednostki | 13 124 604,53 | 12 828 760,95 |
| II. Wynik finansowy netto (+, -) | - 6 564 999,90 | - 6 544 645,27 |
| 1. Zysk netto (+) | | |
| 2. Strata netto (-) | 6 564 999,90 | 6 544 645,27 |
| III. Nadwyżka środków obrotowych (-) | | |
| IV. Odpisy z wyniku finansowego (-) | | |
| V. Fundusz mienia zlikwidowanych jednostek | | |
| B. Państwowe fundusze celowe | - | - |
| C. Zobowiązania i rezerwy na zobowiązania | 553 340,13 | 550 061,22 |
| I. Zobowiązania długoterminowe | | |
| II. Zobowiązania krótkoterminowe i fundusze specjalne | 553 340,13 | 550 061,22 |
| 1. Zobowiązania z tytułu dostaw i usług | 14 624,14 | 28 587,42 |
| 2. Zobowiązania wobec budżetów | 51 949,00 | 70 529,00 |
| 3. Zobowiązania z tytułu ubezpieczeń i innych świadczeń | 259 163,65 | 250 119,50 |
| 4. Zobowiązania z tytułu wynagrodzeń | 227 603,34 | 200 825,30 |
| 5. Pozostałe zobowiązania | | - |
| 6. Sumy obce (depozytowe, zabezpieczenie wykonania umów) | | |
| 7. Rozliczenia z tytułu środków na wydatki budżetowe i z tytułu dochodów budżetowych | | |
| III. Rezerwy na zobowiązania | | |
| D. Fundusze specjalne | 581 851,01 | 599 703,19 |
| 1. Zakładowy fundusz świadczeń socjalnych | 581 851,01 | 599 703,19 |
| 2. Inne fundusze | | |
| E. Rozliczenia międzyokresowe | - | - |
| I. Rozliczenia międzyokresowe przychodów | | |
| II. Inne rozliczenia międzyokresowe | | |
| Suma pasywów | 7 694 795,77 | 7 433 880,09 |

SEKRETARZ GOSPODARSTWA
Tomasz Haber
 (główny księgowy)

(rok, miesiąc, dzień)
 2022-03-30

DYREKTOR
 Zespołu Szkół Samorządowych
 w Stronie Śląskiej
mgr Monika Ostrowska
 (kierownik jednostki)

| | | |
|---|--|--|
| Nazwa i adres jednostki sprawozdawczej | Zestawienie zmian w funduszu jednostki sporządzone | ADRESAT BURMISTRZ STRONIA ŚLĄSKIEGO |
| Numer identyfikacyjny REGON 000890227190 | na dzień 31.12.2021r. | wysłać bez pisma przewodniego |

| | Stan na koniec roku poprzedniego | Stan na koniec roku bieżącego |
|---|----------------------------------|-------------------------------|
| I. Fundusz jednostki na początek okresu (BO) | 13 080 796,24 | 13 124 604,53 |
| 1. Zwiększenia funduszu (z tytułu) | 6 815 162,99 | 6 419 428,59 |
| 1.1. Zysk bilansowy za rok ubiegły | | |
| 1.2. Zrealizowane wydatki budżetowe | 6 815 162,99 | 6 419 428,59 |
| 1.3. Zrealizowane płatności ze środków europejskich | | |
| 1.4. Środki na inwestycje | | |
| 1.5. Aktualizacja wyceny środków trwałych | | |
| 1.6. Nieodpłatnie otrzymane środki trwałe i środki trwałe w budowie oraz wartości niematerialne i prawne | | |
| 1.7. Aktywa przejęte od zlikwidowanych lub połączonych jednostek | | |
| 1.8. Aktywa otrzymane w ramach centralnego zaopatrzenia | | |
| 1.9. Pozostałe odpisy z wyniku finansowego za rok bieżący | | |
| 1.10. Inne zwiększenia | | |
| 2. Zmniejszenia funduszu jednostki (z tytułu) | 6 771 354,70 | 6 715 272,17 |
| 2.1. Strata za rok ubiegły | 6 245 314,38 | 6 564 999,60 |
| 2.2. Zrealizowane dochody budżetowe | 526 040,32 | 150 272,57 |
| 2.3. Rozliczenie wyniku finansowego i środków obrotowych za rok ubiegły | | |
| 2.4. Dotacje i środki na inwestycje | | |
| 2.5. Aktualizacja wyceny środków trwałych | | |
| 2.6. Wartość sprzedanych i nieodpłatnie przekazanych środków trwałych i środków trwałych w budowie oraz wartości niematerialnych i prawnych | | |
| 2.7. Pasywa przejęte od zlikwidowanych lub połączonych jednostek | | |
| 2.8. Aktywa przekazane w ramach centralnego zaopatrzenia | | |
| 2.9. Inne zmniejszenia | | |
| II. Fundusz jednostki na koniec okresu (Bz) | 13 124 604,53 | 12 828 760,95 |
| III. Wynik finansowy netto za rok bieżący (+, -) | - 6 564 999,90 | - 6 544 645,27 |
| 1. zysk netto (+) | | |
| 2. strata netto (-) | 6 564 999,90 | 6 544 645,27 |
| IV. Nadwyżka dochodów jednostek budżetowych, nadwyżka środków obrotowych samorządowych zakładów budżetowych, | | |
| V. Fundusz (poz. II +, - III - IV) | 6 559 604,63 | 6 284 115,68 |

STRONIA ŚLĄSKIE

[Podpis]
Dyrektor

(główny księgowy)

2022-03-30


(rok, miesiąc, dzień)

DYREKTOR
Zespołu Szkół Samorządowych
w Stroniu Śląskim
[Podpis]
Mentor

(kierownik jednostki)

| | | |
|--|--|--|
| Nazwa i adres jednostki sprawozdawczej | Rachunek zysków i strat jednostki (wariant porównawczy) | ADRESAT BURMISTRZ STRONIA ŚLĄSKIEGO |
| Numer identyfikacyjny REGON 000738674 | sporządzony na dzień 31 grudnia 2021 r. | wysłać bez pisma przewodniego |

| | Stan na koniec roku poprzedniego | Stan na koniec roku bieżącego |
|---|----------------------------------|-------------------------------|
| A. Przychody netto z podstawowej działalności operacyjnej | 106 519,31 | 144 828,81 |
| I. Przychody netto ze sprzedaży produktów | 95 069,57 | 127 265,58 |
| II. Zmiana stanu produktów (zwiększenie – wartość dodatnia, zmniejszenie – wartość ujemna) | | |
| III. Koszt wytworzenia produktów na własne potrzeby jednostki | | |
| IV. Przychody netto ze sprzedaży towarów i materiałów | | |
| V. Dotacje na finansowanie działalności podstawowej | | |
| VI. Przychody z tytułu dochodów budżetowych | 11 449,74 | 17 563,23 |
| B. Koszty działalności operacyjnej | 6 684 732,85 | 6 696 422,95 |
| I. Amortyzacja | 274 828,81 | 276 254,08 |
| II. Zużycie materiałów i energii | 370 213,38 | 614 044,80 |
| III. Usługi obce | 567 313,35 | 86 863,57 |
| IV. Podatki i opłaty | 4 120,80 | 4 422,02 |
| V. Wynagrodzenia | 4 232 282,43 | 4 648 817,37 |
| VI. Ubezpieczenia społeczne i inne świadczenia dla pracowników | 1 110 226,93 | 1 054 740,78 |
| VII. Pozostałe koszty rodzajowe | 125 747,15 | 11 280,33 |
| VIII. Wartość sprzedanych towarów i materiałów | | |
| IX. Inne świadczenia finansowane z budżetu | | |
| X. Pozostałe obciążenia | | |
| C. Zysk (strata) z działalności podstawowej (A – B) | - 6 578 213,54 | - 6 551 594,14 |
| D. Pozostałe przychody operacyjne | 10 638,15 | 4 600,00 |
| I. Zysk ze zbycia niefinansowych aktywów trwałych | | |
| II. Dotacje | | |
| III. Inne przychody operacyjne | 10 638,15 | 4 600,00 |
| E. Pozostałe koszty operacyjne | - | - |
| I. Koszty inwestycji finansowanych ze środków własnych samorządowych zakładów budżetowych i dochodów jednostek budżetowych gromadzonych na wydzielonym rachunku | | |
| II. Pozostałe koszty operacyjne | | |
| F. Zysk (strata) z działalności operacyjnej (C + D – E) | - 6 567 575,39 | - 6 546 994,14 |
| G. Przychody finansowe | 2 575,49 | 2 348,87 |
| I. Dywidendy i udziały w zyskach | | |
| II. Odsetki | 2 575,49 | 2 348,87 |
| III. Inne | | |
| H. Koszty finansowe | - | - |
| I. Odsetki | | |
| II. Inne | | |
| I. Zysk (strata) z działalności gospodarczej (F + G – H) | - 6 564 999,90 | - 6 544 645,27 |
| J. Wynik zdarzeń nadzwyczajnych (J.I. – J.II.) | - | - |
| I. Zyski nadzwyczajne | | |
| II. Straty nadzwyczajne | | |
| K. Zysk (strata) brutto (I ± J) | - 6 564 999,90 | - 6 544 645,27 |
| L. Podatek dochodowy | | |
| M. Pozostałe obowiązkowe zmniejszenia zysku (zwiększenia straty) oraz nadwyżki środków obrotowych | | |
| N. Zysk (strata) netto (K – L – M) | - 6 564 999,90 | - 6 544 645,27 |


 (główny księgowy)

2022-03-30
 (rok, miesiąc, dzień)


DYREKTOR
 Powiatu Szkół Samorządowych
 w Stroniu Śląskim

 (kierownik jednostki)

Tabela 3. Odpisy aktualizujące wartość aktywów trwałych

| L.p. | Wyszczególnienie | Wartość odpisów na początek okresu | Zwiększenia | Zmniejszenia | Wartość odpisów na koniec okresu |
|------|--|------------------------------------|-------------|--------------|----------------------------------|
| 1 | Wartości niematerialne i prawne | | | | 0,00 |
| 2 | Środki trwałe | | | | 0,00 |
| 3 | Środki trwałe w budowie (inwestycje) | | | | 0,00 |
| 4 | Zaliczki na środki trwałe w budowie (inwestycje) | | | | 0,00 |
| 5.1 | Akcje i udziały | | | | 0,00 |
| 5.2 | Inne papiery wartościowe | | | | 0,00 |
| 5.3 | Inne długoterminowe aktywa finansowe | | | | 0,00 |
| 5 | Razem długoterminowe aktywa finansowe | 0,00 | 0,00 | 0,00 | 0,00 |
| 6 | 1+2+3+4+5) | 0,00 | 0,00 | 0,00 | 0,00 |

Tabela 4. Wartość gruntów obcych użytkowanych wiczyście

| L.p. | Treść | Stan na początek okresu | Zmiany | | Stan na koniec okresu |
|------|-------------------|-------------------------|-------------|--------------|-----------------------|
| | | | Zwiększenia | Zmniejszenia | |
| 1 | Powierzchnia w m2 | | | | 0,00 |
| 2 | Wartość w zł | | | | 0,00 |

Tabela 5. Wartość niemortyzowanych lub nieumarzanych przez jednostkę środków trwałych używanych na podstawie umów najmu, dzierżawy lub innych umów, w tym z tytułu umów leasingu

| L.p. | Wyszczególnienie według KŚT | Wartość na początek okresu | Zwiększenia | Zmniejszenia | Wartość na koniec okresu |
|------|-----------------------------|----------------------------|-------------|--------------|--------------------------|
| 1 | | | | | 0,00 |
| 2 | | | | | 0,00 |
| 3 | | | | | 0,00 |
| 4 | | | | | 0,00 |
| 5 | | | | | 0,00 |
| x | Razem | 0,00 | 0,00 | 0,00 | 0,00 |

Tabela 7. Informacje o odpisach aktualizujących wartość należności

| L.p. | | Stan na początek okresu | Zwiększenia | Zmniejszenia | | | Stan na koniec okresu |
|------|---------|-------------------------|-------------|---------------|-------------|-------|-----------------------|
| | | | | wykorzystanie | rozwiązanie | razem | |
| 1 | Grzywny | 3 500,00 | 453,96 | | | 0,00 | 3 953,96 |
| 2 | Usługi | 25 406,58 | 6 986,87 | | | 0,00 | 32 393,45 |
| ... | | | | | | 0,00 | 0,00 |
| x | Razem | 28 906,58 | 7 440,83 | 0,00 | 0,00 | 0,00 | 36 347,41 |

Tabela 8. Informacje o stanie rezerw

| L.p. | Wyszczególnienie (rodzaj rezerw według celu utworzenia) | Stan na początek okresu | Zwiększenia | Zmniejszenia | | | Stan na koniec okresu |
|------|---|-------------------------|-------------|---------------|-------------|-------|-----------------------|
| | | | | wykorzystanie | rozwiązanie | razem | |
| 1 | | | | | | 0,00 | 0,00 |
| 2 | | | | | | 0,00 | 0,00 |
| ... | | | | | | 0,00 | 0,00 |
| x | Razem | 0,00 | 0,00 | 0,00 | 0,00 | 0,00 | 0,00 |

Tabela 10. Łączna kwota zobowiązań zabezpieczonych na majątku jednostki ze wskazaniem charakteru i formy zabezpieczeń

| L.p. | Wyszczególnienie (rodzaj zobowiązania) | Kwota zobowiązania | Wyszczególnienie (forma i charakter zabezpieczenia) | Kwota zabezpieczenia |
|------|--|--------------------|---|----------------------|
| 1 | | | | |
| 2 | | | | |
| ... | | | | |
| x | Razem | 0,00 | x | 0,00 |

Tabela 11. Zobowiązania warunkowe na dzień bilansowy

| L.p. | Wyszczególnienie (rodzaj zobowiązania warunkowego) | Kwota zobowiązania warunkowego | Wyszczególnienie (forma i charakter zobowiązania warunkowego) | Kwota zabezpieczenia |
|----------|--|--------------------------------|---|----------------------|
| 1 | | | | |
| 2 | | | | |
| ... | | | | |
| x | Razem | 0,00 | x | 0,00 |

Tabela 12. Czynne i bierne rozliczenia międzyokresowe

| L.p. | Wyszczególnienie | Stan na początek okresu | Stan na koniec okresu |
|----------|--|-------------------------|-----------------------|
| 1 | | | |
| 2 | | | |
| | | | |
| x | Razem czynne rozliczenia międzyokresowe | 0,00 | 0,00 |
| 1 | | | |
| 2 | | | |
| | | | |
| x | Razem bierne rozliczenia międzyokresowe | 0,00 | 0,00 |

Tabela 13. Kwota otrzymanych gwarancji i poręczeń według stanu na dzień bilansowy

| L.p. | Wyszczególnienie (rodzaj otrzymanych gwarancji i poręczeń) | Kwota otrzymanych gwarancji i poręczeń | Kwota zobowiązań zabezpieczonych otrzymanymi gwarancjami i poręczeniami |
|----------|--|--|---|
| 1 | | | |
| 2 | | | |
| ... | | | |
| x | Razem | 0,00 | 0,00 |


Tabela 14. Wysokość odpisów aktualizujących wartość zapasów

| L.p. | Wyszczególnienie (rodzaj zapasów) | Stan odpisów na początek okresu | Zwiększenia | Zmniejszenia | | | Stan odpisów na koniec okresu |
|----------|-----------------------------------|---------------------------------|-------------|---------------|-------------|-------------|-------------------------------|
| | | | | wykorzystanie | rozwiązanie | razem | |
| 1 | | | | | | 0,00 | 0,00 |
| 2 | | | | | | 0,00 | 0,00 |
| ... | | | | | | 0,00 | 0,00 |
| x | Razem | 0,00 | 0,00 | 0,00 | 0,00 | 0,00 | 0,00 |

Tabela 15. Koszt wytworzenia środków trwałych w budowie

| L.p. | Wyszczególnienie | Koszt wytworzenia w ubiegłym roku | | | Koszt wytworzenia w bieżącym roku | | |
|----------|------------------|-----------------------------------|-------------|-----------------|-----------------------------------|-------------|-----------------|
| | | Ogółem | w tym: | | Ogółem | w tym: | |
| | | | odsetki | różnice kursowe | | odsetki | różnice kursowe |
| 1 | | | | | | | |
| 2 | | | | | | | |
| ... | | | | | | | |
| x | Razem | 0,00 | 0,00 | 0,00 | 0,00 | 0,00 | 0,00 |


 GŁÓWNY KASJER
 Tomasz Babiarz

DYREKTOR
 Zakładu Szkół Samorządowych
 w Stronie Śląskiej

 mgr Mariusz Szermajster

DODATKOWE INFORMACJE I OBJAŚNIENIA

Tabela 1. Zmiany stanu wartości początkowej wartości niematerialnych i prawnych oraz rzeczowych aktywów trwałych.

| L.p. | Wyszczególnienie | Wartość początkowa - stan na początek okresu | Zwiększenia | | | | zbycie | likw |
|------------|--|--|-------------------|-----------------|--------------|-------------------|-------------|------|
| | | | nabycie | przemieszczenia | aktualizacja | Razem zwiększenia | | |
| 1.1 | Licencje na użytkowanie programów komputerowych | 24 166,61 | | | | 0,00 | | |
| 1.2 | Pozostałe wartości niematerialne i prawne | 3 565,46 | | | | 0,00 | | |
| I. | Razem wartości niematerialne i prawne | 27 732,07 | 0,00 | 0,00 | 0,00 | 0,00 | 0,00 | |
| 2.1 | Grunty | 447 680,00 | | | | 0,00 | | |
| 2.1.1 | Grunty stanowiące własność JST, przekazane w użytkowanie wieczyste innym podmiotom | | | | | 0,00 | | |
| 2.2 | Budynki, lokale i obiekty inżynierii lądowej i wodnej | 10 061 146,80 | | | | 0,00 | | |
| 2.3 | Środki transportu | | | | | 0,00 | | |
| 2.4 | Inne środki trwałe | 1 912 916,16 | 141 525,12 | | | 141 525,12 | | |
| 2 | Razem środki trwałe | 12 421 742,96 | 141 525,12 | 0,00 | 0,00 | 141 525,12 | 0,00 | |
| 3 | Środki trwałe w budowie | | | | | 0,00 | | |
| 4 | Zaliczki na środki trwałe w budowie (inwestycje) | | | | | 0,00 | | |
| II. | Razem rzeczowe aktywa trwałe (2+3+4) | 12 421 742,96 | 141 525,12 | 0,00 | 0,00 | 141 525,12 | 0,00 | |

Tabela 2. Zmiany stanu umorzenia/amortyzacji wartości początkowej wartości niematerialnych i prawnych oraz rzeczowych aktywów trwałych.

| L.p. | Wyszczególnienie | Umorzenie - stan na początek okresu | Zwiększenia | | | | dotyczące zbytych składników | doty zlikwid skąd |
|------------|--|-------------------------------------|--|--------------|------------------|-------------------|------------------------------|-------------------|
| | | | amortyzacja/umorzenie za okres sprawozdawczy | aktualizacja | inne zwiększenia | Razem zwiększenia | | |
| 1.1 | Licencje na użytkowanie programów komputerowych | 22 266,26 | 1 900,35 | | | 1 900,35 | | |
| 1.2 | Pozostałe wartości niematerialne i prawne | 3 565,46 | | | | 0,00 | | |
| I. | Razem wartości niematerialne i prawne | 25 831,72 | 1 900,35 | 0,00 | 0,00 | 1 900,35 | 0,00 | |
| 2.1 | Grunty | 0,00 | | | | 0,00 | | |
| 2.1.1 | Grunty stanowiące własność JST, przekazane w użytkowanie wieczyste innym podmiotom | 0,00 | | | | 0,00 | | |
| 2.2 | Budynki, lokale i obiekty inżynierii lądowej i wodnej | 3 426 231,52 | 271 218,76 | | | 271 218,76 | | |
| 2.3 | Środki transportu | | | | | 0,00 | | |
| 2.4 | Inne środki trwałe | 1 900 376,28 | 133 310,09 | | | 133 310,09 | | |
| 2 | Razem środki trwałe | 5 326 607,80 | 404 528,85 | 0,00 | 0,00 | 404 528,85 | 0,00 | |
| 3 | Środki trwałe w budowie | | | | | 0,00 | | |
| 4 | Zaliczki na środki trwałe w budowie (inwestycje) | | | | | 0,00 | | |
| II. | Razem rzeczowe aktywa trwałe (2+3+4) | 5 326 607,80 | 404 528,85 | 0,00 | 0,00 | 404 528,85 | 0,00 | |

Tabela 6. Liczba i wartość posiadanych papierów wartościowych, w tym akcji, udziałów oraz dłużnych papierów wartościowych

| L.p. | Wyszczególnienie | Stan na początek okresu | | Zwiększenia | | ik |
|----------|----------------------------|-------------------------|-------------|-------------|-------------|----|
| | | ilość | wartość | ilość | wartość | |
| 1 | Akcje | 0 | 0,00 | 0 | 0,00 | |
| 1.1 | | | | | | |
| 1.2 | | | | | | |
| | | | | | | |
| 2 | Udziały | 0 | 0,00 | 0 | 0,00 | |
| 2.1 | | | | | | |
| 2.2 | | | | | | |
| | | | | | | |
| 3 | Dłużne papiery wartościowe | 0 | 0,00 | 0 | 0,00 | |
| 3.1 | | | | | | |
| 3.2 | | | | | | |
| | | | | | | |
| 4 | Inne papiery wartościowe | 0 | 0,00 | 0 | 0,00 | |
| 4.1 | | | | | | |
| 4.2 | | | | | | |
| | | | | | | |
| x | Razem | 0 | 0,00 | 0 | 0,00 | |

Tabela 9. Pozostały okres spłaty zobowiązań długoterminowych, z wyłączeniem zobowiązań z tytułu dostaw i usług zaliczanych do zobowiązań krótkoterminowych - art. 3 ust. 1 pkt 22 uor

| L.p. | Wyszczególnienie (zobowiązania wg pozycji bilansu) | Okres wymagalności | | | | |
|----------|--|---------------------------------|-------------------------------|---------------------------------|-------------------------------|---------|
| | | powyżej 1 roku do 3 lat | | powyżej 3 lat do 5 lat | | stan na |
| | | początek okresu sprawozdawczego | koniec okresu sprawozdawczego | początek okresu sprawozdawczego | koniec okresu sprawozdawczego | |
| 1 | | | | | | |
| 2 | | | | | | |
| 3 | | | | | | |
| | | | | | | |
| | | | | | | |
| x | Razem | 0,00 | 0,00 | 0,00 | 0,00 | |

SCOWIT - JAKUB
[Signature]
 FORSA - BOBEN