
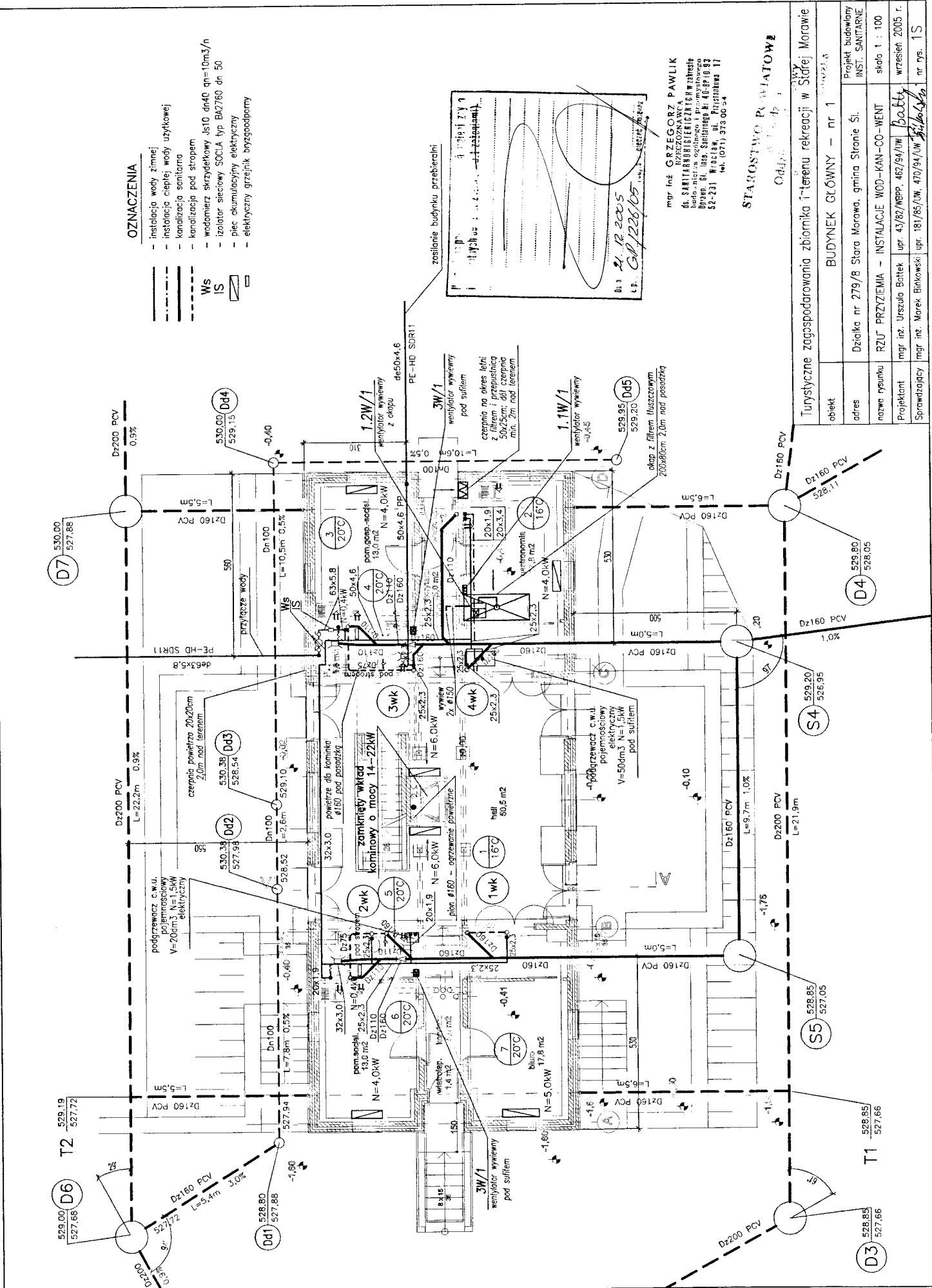
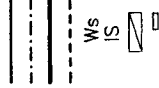


**OZNACZENIA**

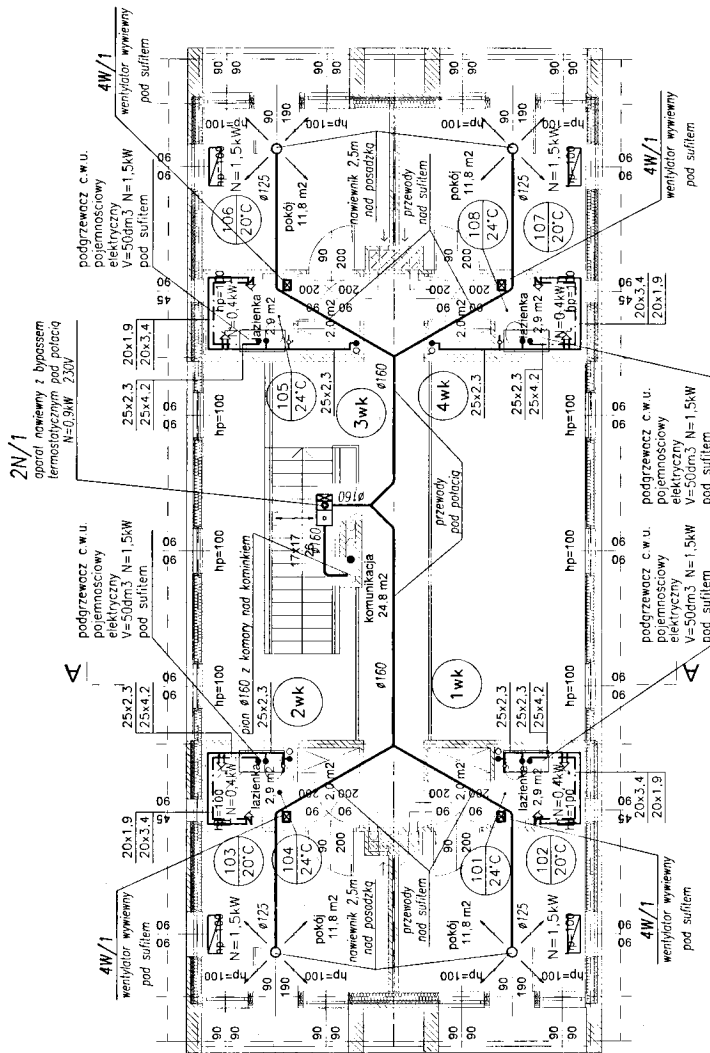
- instalacja wody zimnej
- instalacja ciepłej wody użytkowej
- kanalizacja sanitarne
- kanalizacja pod stropem
- wodmiarzer skrzydełkowy J510 dn40 qn=10m<sup>3</sup>/n
- izolator sieciowy SOCLA typ BA2760 dn 50
- piec akumulacyjny elektryczny
- elektryczny grzejnik bryzgodporny



mgr inż. GRZEGORZ PAWLIK  
RZECZOZNAWCA  
66. SĄD TERYTORIALNY W ZAKRESIE  
PROJEKTOWANIA I PRACY WYKONAWCZOJ  
ul. Świerkowa 10, 61-800 Poznań  
52-231 Wrocław, ul. Przerastawa 17  
tel. (071) 374 00 34

**STAROSTWO POWIATOWE**  
Odpis

obiekt	BUDYNEK GŁÓWNY - nr 1
adres	Dzielnica nr 279/8 Stara Morawa, gmina Stronie Śl.
nazwa rysunku	RZU PRZEZIEMIA - INSTALACJE WOD-KAN-CO-WENT
Projektant	mgr inż. Urszula Battek
Sprawdzający	mgr inż. Marek Birkowski
Instalacja	Instalacja
skala	skala 1 : 100
wrzesień 2005 r.	wrzesień 2005 r.
nr rys.	nr rys. 1 S



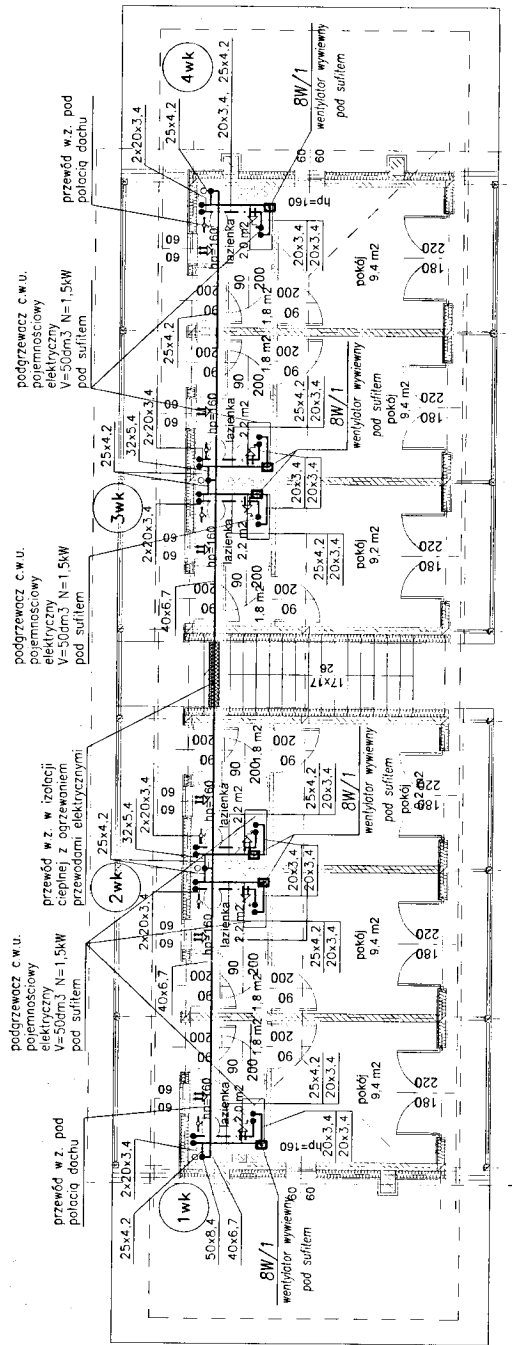
**OZNACZENIA**

- instalacja wody zimnej
- instalacja ciepłej wody użytkowej
- piec akumulacyjny elektryczny
- elektryczny grzejnik bryzgodopny

**STAROSTWO POWIATOWE**  
 w Alkardze  
 Oddział Zastępcy  
 ul. Sienkiewicza 6  
 57-500 Bystrzyca Kłodzka

Turystyczne zagospodarowania zbiornika i terenu rekreacji w Starej Morawie	
obiekt	BUDYNEK CŁOWNY - nr 1
adres	Działka nr 279/8 Stara Morawa, gmina Stronie Śl.
nazwa rysunku	RZUT PIĘTRA - INSTALACJE WOD-KAN-CO-WENT
Projektant	mgr inż. Urszula Batek upr. 43/82/WBPB 462/94/UW
Sprawdzający	mgr inż. Marek Birkowski upr. 181/85/UW 470/94/UW
	Instalacje nr rys. 2S



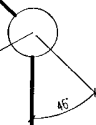


**STANISŁAW PIETRA**  
 w SŁONECZNYM  
 Oddział Biuro Projektowe  
 ul. Sienkiewicza 6  
 57-500 Bystrolica Kłodzka

Turystyczne zagospodarowanie zbiornika i terenu rekreacji w Starej Morawie	
obiekt	BUDYNEK PRZEBIERALNI – nr 2
adres	Działka nr 279/8 Stara Morawa, gmina Stronie Śl.
nazwa rysunku	RZUT PIĘTRA – INSTALACJE WOD – KAN – WENT
Projektant	mgr inż. Urszula Białek upr. 43/82/WBPP, 462/94/WJ
Sprawdzający	mgr inż. Marek Birkowski upr. 181/85/WK, 470/94/WJ
	Przebiegł, nr rys. 4S

odprowadzenie k.s. do sieci

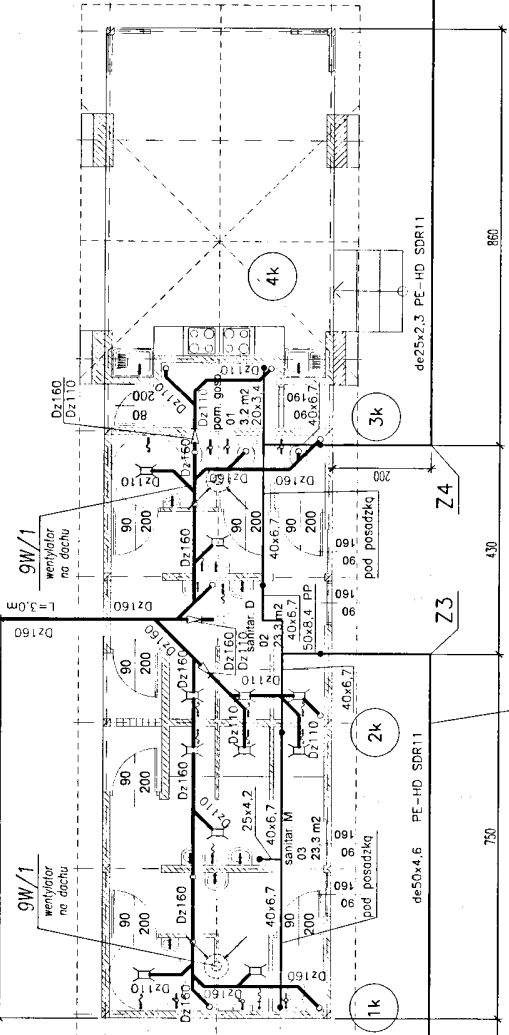
S7  
526.40  
524.77



Dz160 PCV  
L=18.8m 6.0%

S8  
527.50  
525.90

1.0%



**OZNACZENIA**

- instalacja wody zimnej
- kanalizacja sanitarna
- pion kondyzijski wyprowadzony nad dach

1k

studzienka wodomierzowa  
dn=1500mm h=2000mm



granica działki - linia ogrodzenia

Izolator sieciowy BA2760  
dn40, PN10

Wodomierz skrzydełkowy JS6.0 dn32  
qn=6.0m<sup>3</sup>/h, qmax=12.0m<sup>3</sup>/h

zasilanie budynku z sieci  
przez wodomierz w studzienie

zasilanie natrysków i zowaru czepalnego w terenie

mgr inż. **GRACJANA PAWLIK**  
 ul. Słowackiego 10, 47-231 Mielno  
 tel. 71 723 00 00  
 e-mail: g.pawlik@wp.pl  
 I.P. **CA/2007/05**  
 Papię 1 z 1

**STAROSTWO POWIATOWE**  
 w Krosznie  
 Oszkardzi, miejscowość 6  
 ul. Słowackiego 6  
 57-500 Bystrzyca Kłodzka

Turystyczne zagospodarowanie zbiornika i terenu rekreacji w Starej Morawie	
obiekt	PAWILON POLA BIWAKOWEGO - nr 3
adres	Działka nr 279/8 Stara Morawa, gmina Stronie Śl.
nazwa rysunku	RZUT PRZYZIEMIA - INSTALACJE WOD-KAN-WENT
Projektant	mgr inż. Urszula Botek upr. 43/82/WBPP, 462/94/WJW
Sprawdzający	mgr inż. Marek Brnkowski upr. 181/85/WJW, 470/94/WJW
	Projekt budowlany INST. SANITARNE skala 1 : 100 wrzesień 2005 r.
	mgr inż. Urszula Botek
	mgr inż. Urszula Botek