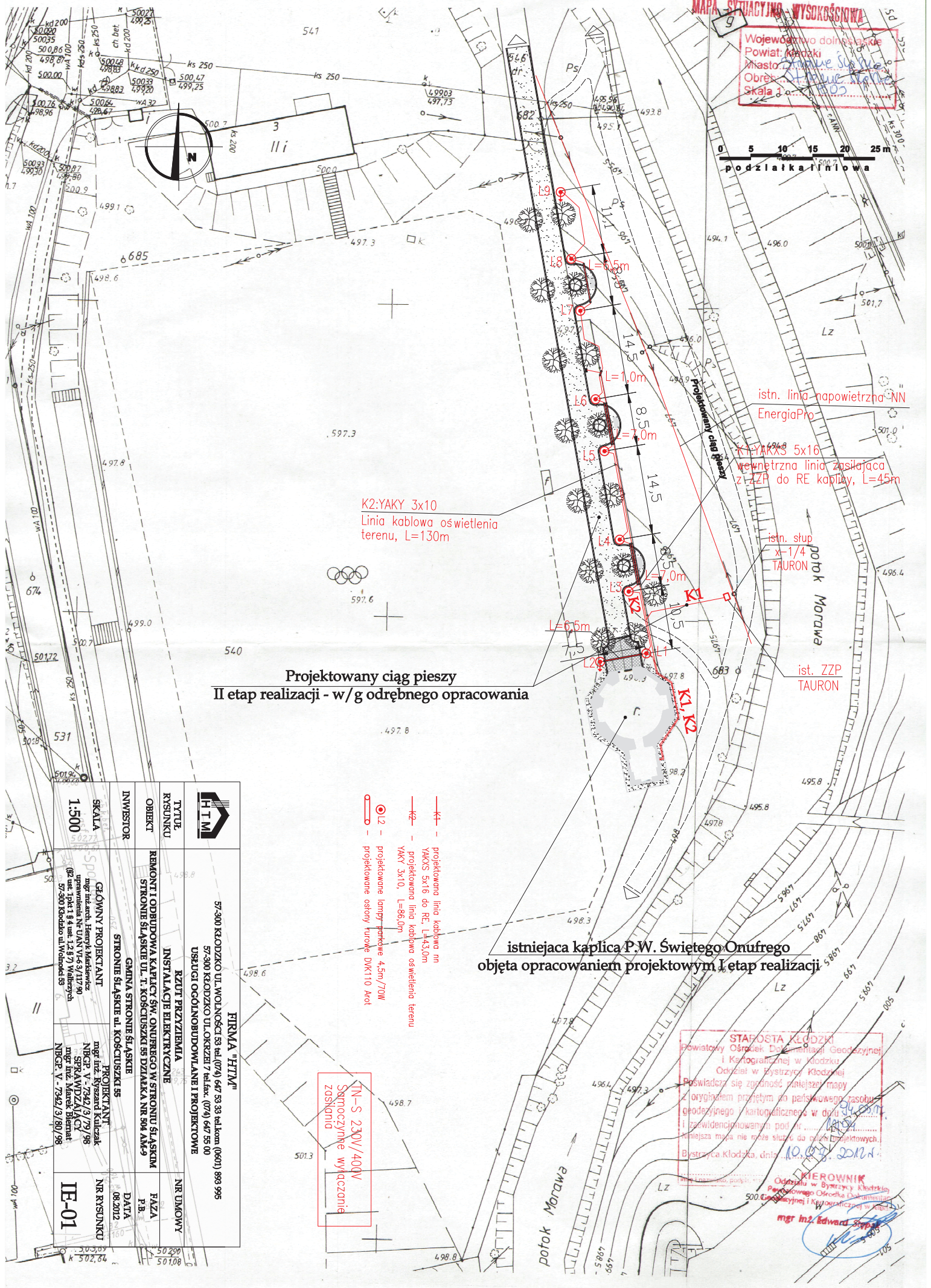


MAPA SYTUACYJNO-WYSOKOŚCIOWA

Województwo łódzkie
Powiat: kłódzki
miasto: Bystrzyca Kłodzka
Obwód: Stawowice
Skala 1:.....



Projektowany ciąg pieszy
II etap realizacji - w/g odrębnego opracowania

K2:YAKY 3x10
Linia kablowa oświetlenia
terenu, L=130m

istn. linia napowietrzna NN
EnergiaPro

K1:YAKXS 5x16
wewnętrzna linia zasilająca
z ZZP do RE kaplicy, L=45m

istn. słup
x=1/4
TAURON

ist. ZZP
TAURON

istniejąca kaplica P.W. Świętego Onufrego
objęta opracowaniem projektowym I etap realizacji

STARSZA KŁODZKI
Powiatowy Ośrodek Działalności Geodezyjnej
i Kartograficznej w Kłodzku
Odział w Bystrzyca Kłodzkiej
Pozwiedzczyć się zgodność niniejszej mapy
z oryginałem przyjętym do państwowego zasobu
geodezyjnego i kartograficznego w dniu 09.05.2011
i zwiednicionym pod nr.....
Niniejsza mapa nie może służyć do celów projektowych.
Bystrzyca Kłodzka, dnia 10.05.2011

KIEROWNIK
Odziału w Bystrzyca Kłodzkiej
Powiatowego Ośrodka Działalności
500 Geodezyjnej i Kartograficznej w Kłodzku
mgr inż. Edward Szopa

IN-S 230V/400V
Samoczynne wyłączenie
zasilania

- K — projektowana linia kablowa nn
- YAKXS 5x16 do RE, L=45,0m
- YAKY 3x10, L=86,0m
- projektowane lampy parkowe 4,5m/70W
- projektowane osłony turkowe DWK110 Aot

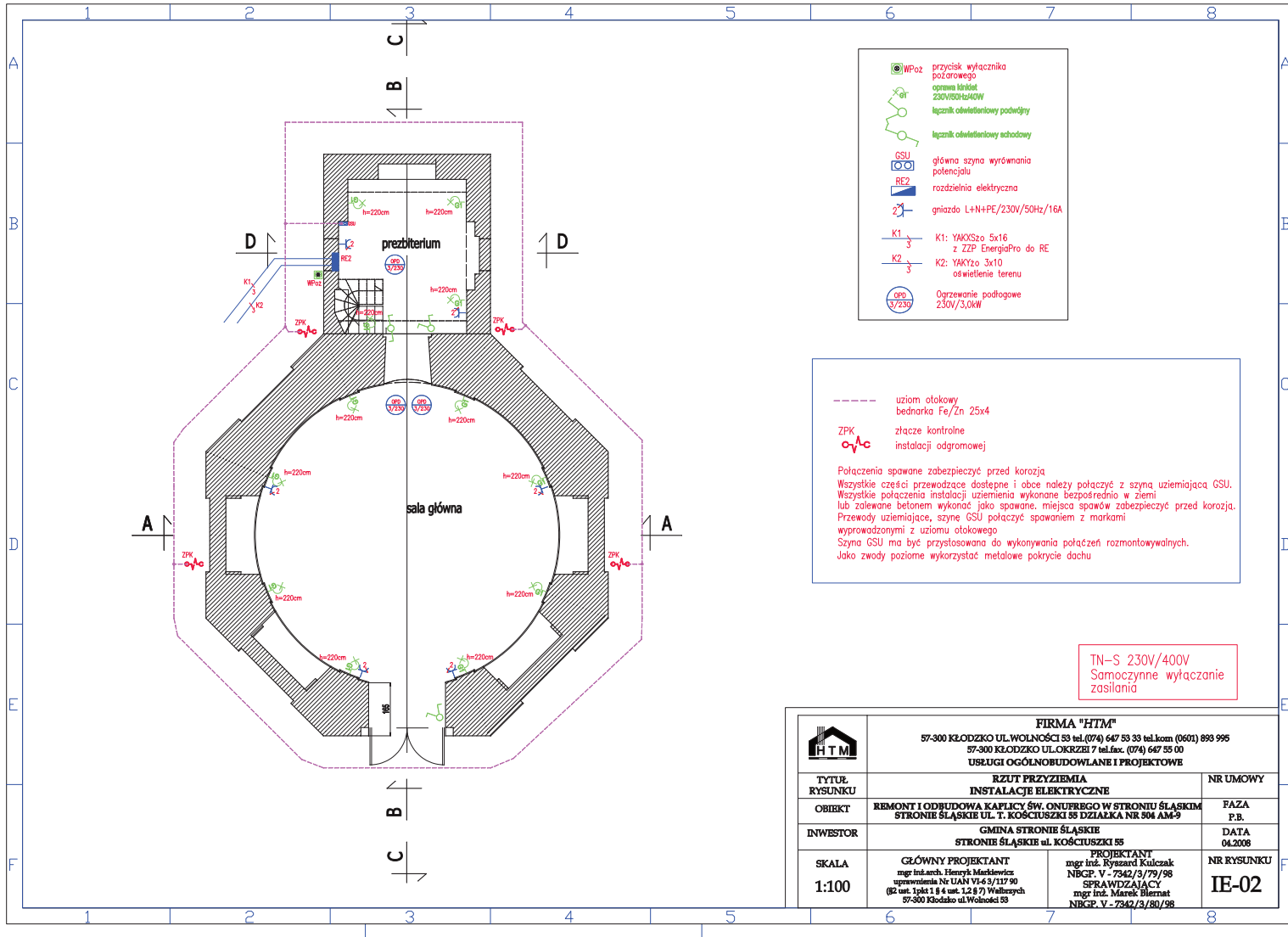


FIRMA "HTM"
57-300 KŁODZKO UL. WOJNICÓW 53 tel.(074) 647 53 33 tel.kom (0601) 888 995
57-300 KŁODZKO UL. OKRZEŃ 17 tel.fax. (074) 647 55 00

TYTUŁ: RYSUNKU
OBIEKT: REMONT I ODBUDOWA KAPLICY ŚW. ONUFREGO W STRONIU ŚLĄSKIM
STRONIE ŚLĄSKIE UL. T. KOŚCIUSZKI 55 DZIAŁKA NR 9M AM-9
GMINA STRONIE ŚLĄSKIE
INWESTOR: GMINA STRONIE ŚLĄSKIE
RZUT PRZYZIEMIA
INSTALACJE ELEKTRYCZNE
PROJEKTANT: mgr inż. Myszard Kulczak
NR BP V - 7342/3/79/98
SPRAWDZAJĄCY: mgr inż. Marek Biernat
NR BP V - 7342/3/80/98
DATA: 08.2012
FAZA: P.B.
NR RYSUNKU: NR DWÓJOWY

SKALA: 1:500
GEOWNY PROJEKTANT: mgr inż. arch. Henryk Mankiewicz
uprawnienia Nr UAN V-6-3/117/90
(82 ul. Pał. 1 8 ul. 12/87) Wodzisław
57-300 Kłodzko ul. Wodzisław 53
PROJEKTANT: mgr inż. Myszard Kulczak
NR BP V - 7342/3/79/98
SPRAWDZAJĄCY: mgr inż. Marek Biernat
NR BP V - 7342/3/80/98
DATA: 08.2012
FAZA: P.B.
NR RYSUNKU: NR DWÓJOWY

IE-01



- przycisk wyciągnika pożarowego
- oprawa światła 230V/50/5A/50W
- łącznik oświetleniowy podwójny
- łącznik oświetleniowy schodowy
- GSI główna szyna wyrównania potencjału
- REZ rozdzielnia elektryczna
- gniazdo L+N+PE/230V/50Hz/16A
- K1: YAKXSzo 5x16 z ZEP EnergiaPro do RE
- K2: YAKYzo 3x10 oświetlenie terenu
- ogrzewanie podłogowe 230V/3,0kW

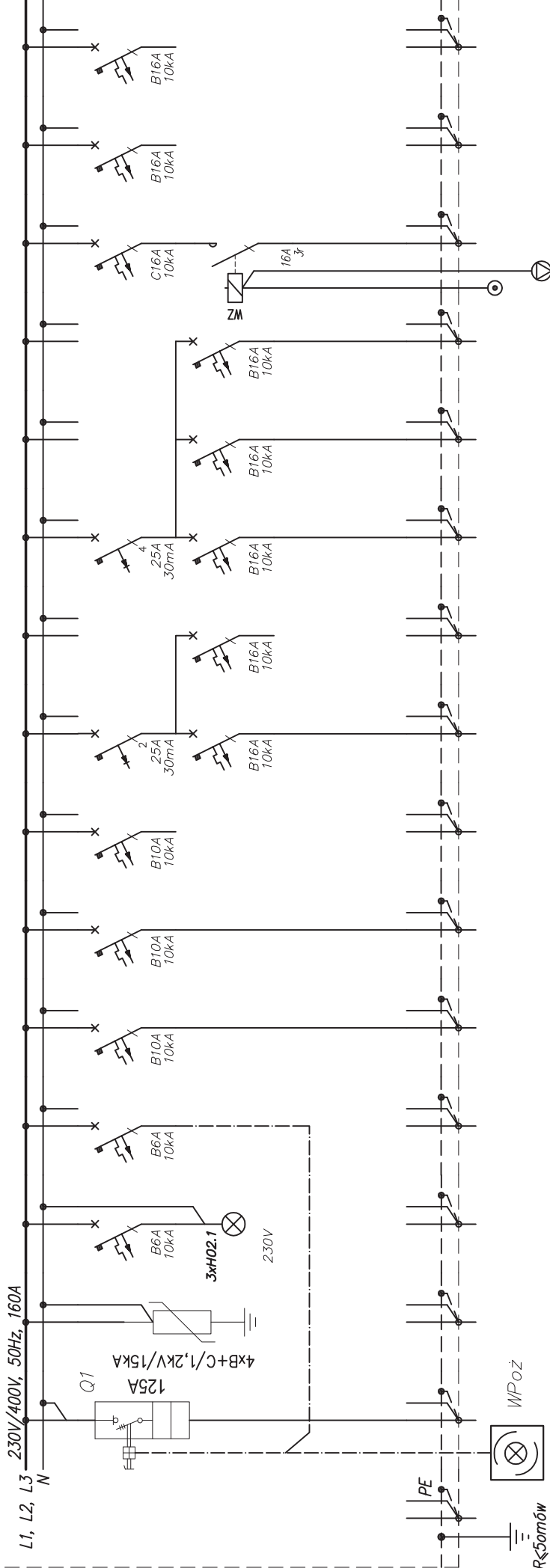
- uziom otokowy bednarka Fe/Zn 25x4
- ZPK złącze kontrolne
- instalacji odgromowej

Połączenia spawane zabezpieczyć przed korozją.
 Wszystkie części przewodzące dostępne i obce należy połączyć z szyną uziemiającą GSI. Wszystkie połączenia instalacji uziemienia wykonane bezpośrednio w ziemi lub zalane betonem wykonać jako spawane, miejsca spawów zabezpieczyć przed korozją. Przewody uziemiające, szynę GSI połączyć spawaniem z markami wyprowadzonymi z uziomu otokowego.
 Szyna GSI ma być przystosowana do wykonywania połączeń rozmontowywalnych. Jako zwody poziome wykorzystać metalowe pokrycie dachu

TN-S 230V/400V
 Samoczynne wyciągnięcie zasilania

FIRMA "HTM"			
57-300 KŁODZKO UL. WOLNOŚCI 53 tel.(074) 647 53 33 tel.kom (0601) 893 995 57-300 KŁODZKO UL. OKRZEPI 7 tel.fax. (074) 647 55 00 USŁUGI OGÓLNOBUDOWLANE I PROJEKTOWE			
TYTUŁ RYSUNKU	RZUT PRZYZIEMIA INSTALACJE ELEKTRYCZNE		NR UMOWY
OBIEKT	REMONT I ODBUDOWA KAPLECY ŚW. ONUFREGO W STRONIU ŚLĄSKIM STRONIE ŚLĄSKIE UL. T. KOŚCIUSZKI NR 504 ALA-9		FAZA P.B.
INWESTOR	GMINA STRONIE ŚLĄSKIE STRONIE ŚLĄSKIE UL. KOŚCIUSZKI 55		DATA 04.2008
SKALA 1:100	GŁÓWNY PROJEKTANT mgr inż. arch. Henryk Masłowski uprawnienia Nr: UAN VI-6-9/117/90 (82 ust. 1 pkt 1 § 4 ust. 1, 2 § 7) Wałbrzych 57-600 Kłodzko ul. Wolności 53	PROJEKTANT mgr inż. Ryszard Kulczak NBGP. V - 7342/3/79/98 SPRAWDZAJĄCY mgr inż. Marek Biernat NBGP. V - 7342/3/80/98	NR RYSUNKU IE-02

ROZDZIELNICA RE



Numer obwodu	01	02	03	04	05	06	07	08	09	10	11	12	13	14	15
Nazwa odbioru	Zasilanie ZPP EnergiaPp	Ochronnik	Kontrola napięcia	Obwód sterowania	Oświetlenie	Oświetlenie	Rezerwa	Gniazda	Rezerwa	Ogrzewanie podłogowe	Ogrzewanie podłogowe	Ogrzewanie podłogowe	Oświetlenie terenu	Rezerwa	Rezerwa
Moc zainstalowana [kW]	12,0 kW	-	--	0,1	0,5	0,5	-	1,2	-	3,0	3,0	3,0	0,7	-	-
Typ przewodu	YAKXSzo	-	LgY	LgY	YDYzo	YDYzo	-	YDYzo	-	YDYzo	YDYzo	YDYzo	YAKYzo	-	-
Przekrój [mm ²]	5x16	-	4x1,5	2x1,5	3x1,5	3x1,5	-	3x2,5	-	3x2,5	3x2,5	3x2,5	3x10	-	-



FIRMA "HTM"

57-300 KŁODZKO UL. WOLNOŚCI 53 tel.(074) 647 53 33 tel.kom (0601) 893 995
57-300 KŁODZKO UL. OKRZEI 7 tel.fax: (074) 647 55 00
USŁUGI OGÓLNOBUDOWLANE I PROJEKTOWE

INWESTOR

GMINA STRONIE ŚLĄSKIE
STRONIE ŚLĄSKIE ul. KOŚCIUSZKI 55

DATA
04.2008

TYTUŁ RYSUNKU
OBIEKT

NR UMOWY
FAZA
PB

Główny Projektant
mgr inż. arch. Henryk Markiewicz
uprawnienia Nr UAN VI-6 3/117 90
(§2 ust. 1 pkt 1 § 4 ust. 1, 2 § 7) Wałbrzych
57-300 Kłodzko ul. Wolności 53

Projektant
mgr inż. Ryszard Kulczak
NBP.V-7342/3/79/98

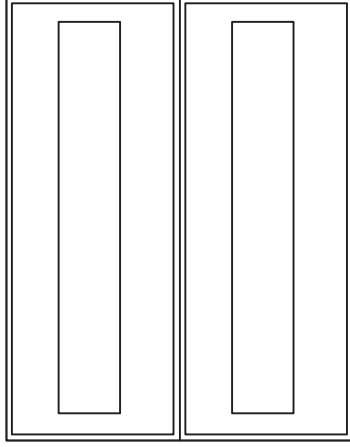
Sprawdzający
Marek Biernat
NBP.V-7342/3/80/98

NR RYSUNKU
IE-03
NR ARKUSZA
1/2

Schemat rozdzielnic RE

REMONT I ODBUDOWA KAPLICY ŚW. ONUFREGO W STRONIU ŚLĄSKIM
STRONIE ŚLĄSKIE UL. T. KOŚCIUSZKI 55 DZIAŁKA NR 504 AM-9

ROZDZIELNICA RE



OBUDOWA ROZDZIELNICY	
TYP	2x24/ IZOLACYJNA
PRODUCENT	
WYMIARY (SxWxG)	575x450x147
MONTAŻ	NAŚCIENNA
IP	40
DRZWICZKI IZOLACYJNE Z ZAMKIEM	

BILANS MOCY	
Pi	12,0 kW
kj	0,9
Pmax	10,8 kW
Imax	15,6 A
Ib	gG20 A w ZPP

TN-S 230V/400V
SAMOCZYNNIE
WYŁĄCZANIE ZASILANIA



FIRMA "HTM"

57-300 KŁODZKO UL. WOLNOŚCI 53 tel.(074) 647 53 33 tel.kom (0601) 893 995
57-300 KŁODZKO UL. OKRZEI 7 tel.fax: (074) 647 55 00
USŁUGI OGÓLNOBUDOWLANE I PROJEKTOWE

TYTUŁ
RYSUNKU

Schemat rozdzielnic RE

NR UMOWY

REMONT I ODBUDOWA KAPLICY ŚW. ONUFREGO W STRONIU ŚLĄSKIM
STRONIE ŚLĄSKIE UL. T. KOŚCIUSZKI 55 DZIAŁKA NR 504 AM-9

FAZA
PB

INWESTOR

SKALA

GMINA STRONIE ŚLĄSKIE
STRONIE ŚLĄSKIE ul. KOŚCIUSZKI 55

Główny Projektant

mgr inż. arch. Henryk Markiewicz
uprawnienia Nr UAN VI-6 3/117 90
(§2 ust. 1 pkt 1 § 4 ust. 1,2 § 7) Wąbrzych
57-300 Kłodzko ul. Wolności 53

Projektant

mgr inż. Ryszard Kulczak
NBP V-7342/3/79/98

Sprawdzający

Marek Biernat
NBP V-7342/3/80/98

DATA
04.2008

NR RYSUNKU

IE-03

NR ARKUSZA

2/2